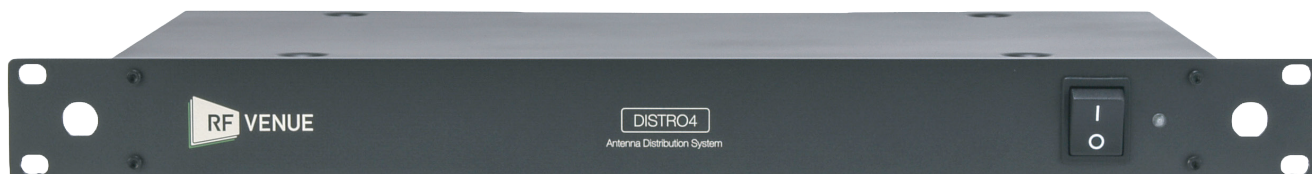


DISTRO4

アンテナ分配システム



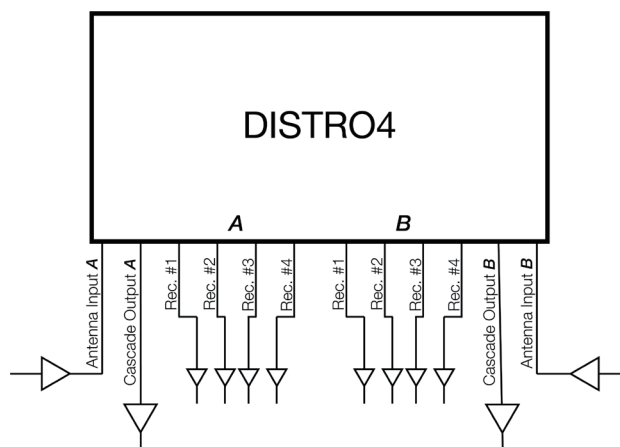
DISTRO4は1組のダイバーシティアンテナ入力を複数の受信機に分配する広帯域UHFアンテナ分配システムです。

DISTRO4はアンテナ入力を複数出力へ分配する際のインサージョンロスを高品位アンプによって補償します。カスケードポートを備えているので1台につき4台の受信機に信号を分配できるDISTRO4を2台以上カスケードすることができます。

DISTRO4は各受信機への電源分配のために2000mAの内部電源を備えています。

DISTRO4はアクティブアンテナとインラインアンプ用に同軸アンテナケーブルを介してアンテナにDC電源を供給するための内部スイッチを備えています。

4台の受信機への接続とデージーチェーン用のBNCジャンパーケーブル、DC電源ケーブルが付属しています。



Supplied Accessories

BNC jumpers	10X
DC cables	4X
AC cables	1X

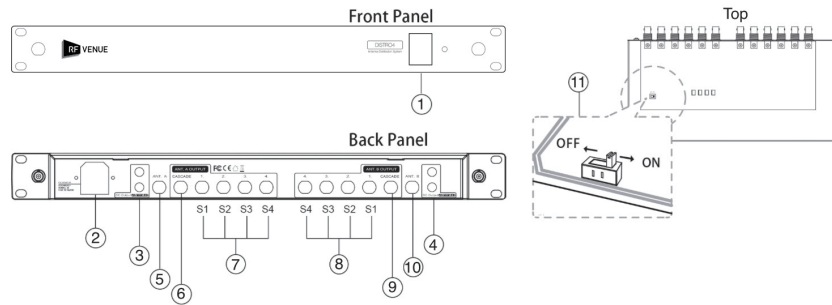
警告

- この器具を熱や湿気にさらさないでください。
- 感電を防ぐために、カバーを外さないでください。すべてのサービスは、資格のあるサービス担当者または販売店にお問い合わせください。

Specifications

Frequency range	470-952 MHz
RF output level (gain)	3 dB (±2 dB)
Cascade output level	0 dB ~ +2 dB
Output connection isolation	≥ 25 dB
Third order intercept point	24 dBm
Impedance	50Ω
Power consumption	60 W
Input AC voltage	100V 50/60 V switching
DC over coax (to external antennas)	12-14 VDC
Output DC voltage (to receiver jacks)	+12 V 1 A x 4
Output DC connectors	5.5mm OD, 2.1mm ID
Dimensions	480(W) X 45(H) X 250(D) mm
Weight	2.15 Kgs

Specifications



- | | |
|-----------------------------|--|
| 1. Power Switch | 8. Antenna "B" output |
| 2. AC input | 9. Cascade output "B" |
| 3. DC output (to receivers) | 10. Antenna "B" input |
| 4. DC output (to receivers) | 11. Power switch Antenna A&B (Internal) |
| 5. Antenna "A" input | Switch on when using 12V DC over coax (to external antennas) |
| 6. Cascade output "A" | |
| 7. Antenna "A" output | |

NOTE: The DC Power-to-Antenna output is factory-set to the 'Off' position. To turn the Power-to-Antenna function 'On', the switch (labeled #11 above) must be moved to the 'On' position. However, access to this switch requires opening the DISTRO4 housing cover, which can involve the risk of electric shock; see WARNING below.

WARNING: Opening the DISTRO4 housing must only be done only by a qualified service technician, and only once ALL power removed to the unit (disconnect the main power cord from the unit, labeled #2 above).

